


Экспертная дискуссия «Эффективный индустриальный парк – как рыночный инструмент регионального развития»

ИТОГИ РАЗВИТИЯ ИНДУСТРИАЛЬНЫХ ПАРКОВ В 2020 ГОДУ.
**КЛЮЧЕВЫЕ ИЗМЕНЕНИЯ В МЕХАНИЗМАХ ГОСУДАРСТВЕННОЙ
ПОДДЕРЖКИ.**

ЗАМЕСТИТЕЛЬ ДИРЕКТОРА ДЕПАРТАМЕНТА
РЕГИОНАЛЬНОЙ ПРОМЫШЛЕННОЙ ПОЛИТИКИ
И ПРОЕКТНОГО УПРАВЛЕНИЯ

ЦУКАНОВ ДЕНИС ГЕННАДЬЕВИЧ



ФЕДЕРАЛЬНЫЙ ЗАКОН № 488 «О ПРОМЫШЛЕННОЙ ПОЛИТИКЕ В РОССИЙСКОЙ ФЕДЕРАЦИИ»

ГОСУДАРСТВЕННАЯ ПОДДЕРЖКА РАЗВИТИЯ РЕГИОНАЛЬНОЙ
ПРОМЫШЛЕННОЙ ИНФРАСТРУКТУРЫ

ИНДУСТРИАЛЬНЫЕ
ПАРКИ

РЕЗИДЕНТЫ
ИНДУСТРИАЛЬНЫХ ПАРКОВ



Региональная промышленная инфраструктура

ИНДУСТРИАЛЬНЫЕ ПАРКИ

Итоги

2020 г.



258
63 объектов
региона


180
ДЕЙСТВУЮТ
95
СОЗДАЮТСЯ

807
Новых компаний
> на 9300
человек

Несмотря на трудности, вызванные ограничениями в период пандемии в 2020 году, удалось не допустить значительного падения объема инвестиций резидентов парков

Объем внебюджетных инвестиций

Управляющих компаний в
инфраструктуру парков



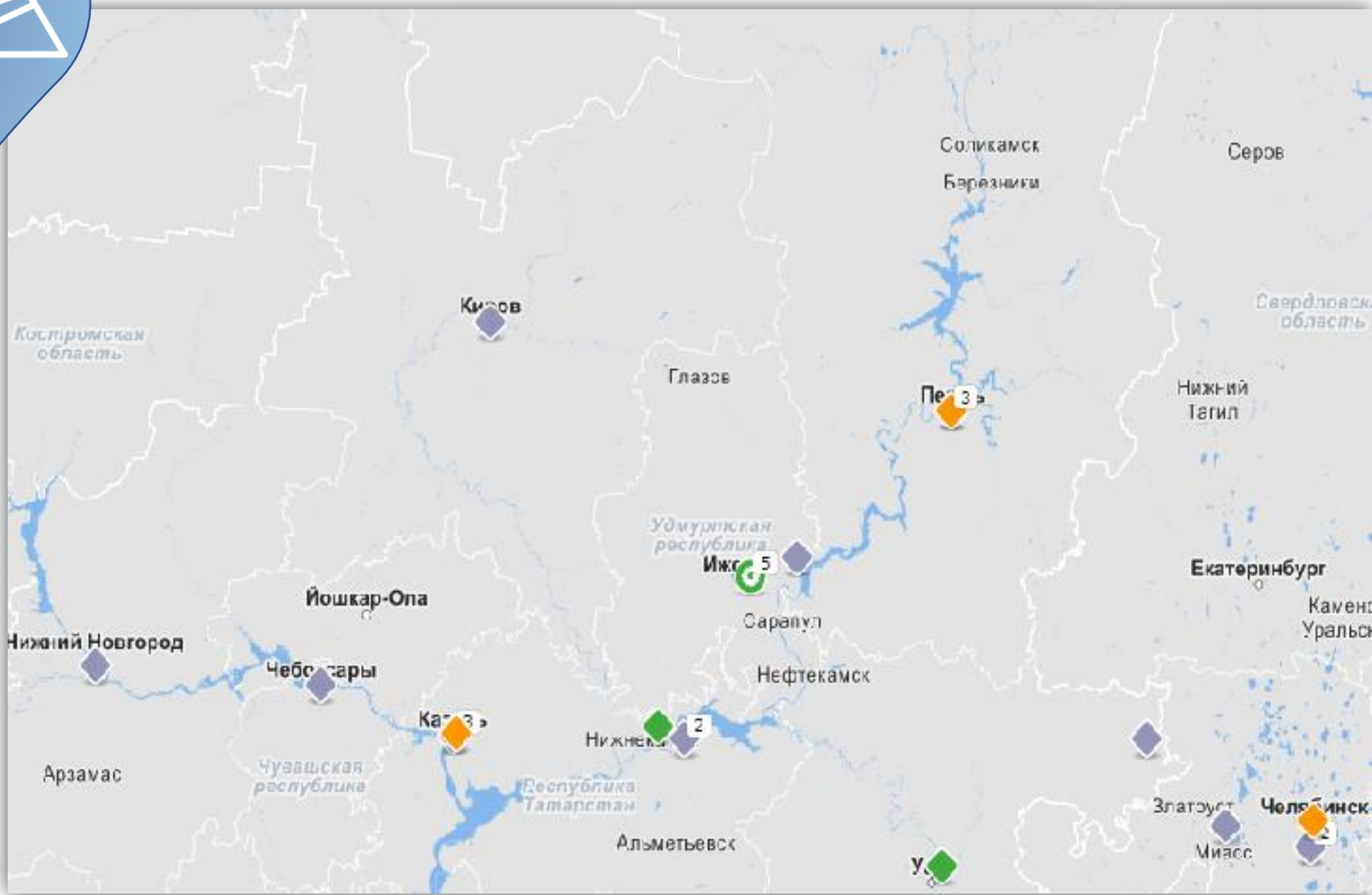
59,1 млрд рублей



181,5 млрд рублей

Резидентов парков

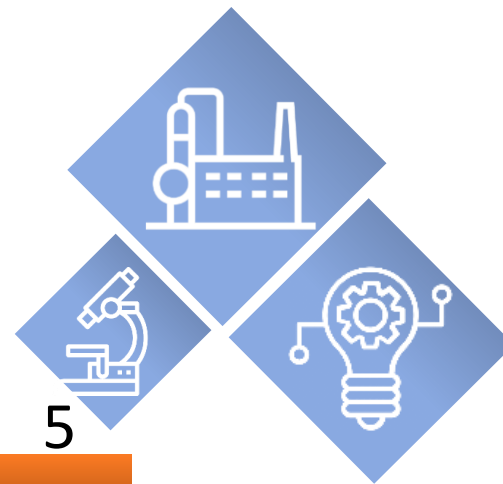
ГЕОГРАФИЯ РАЗВИТИЯ ИНДУСТРИАЛЬНЫХ ПАРКОВ



Удмуртская Республика



- ⇒ 5 действующих ИНДУСТРИАЛЬНЫХ ПАРКА
- ⇒ 2 ИНДУСТРИАЛЬНЫХ ПАРКА входят в реестр МИНПРОМТОРГА РОССИИ





Финансовое обеспечение механизмов поддержки парков



ПОДДЕРЖКА УПРАВЛЯЮЩИХ КОМПАНИЙ ПАРКОВ ЧЕРЕЗ ВОЗМЕЩЕНИЕ ЧАСТИ ЗАТРАТ НА УПЛАТУ ПРОЦЕНТОВ ПО КРЕДИТАМ

ДО 2/3 ЗАТРАТ ПО ОБСЛУЖИВАНИЮ КРЕДИТОВ, НО НЕ БОЛЕЕ 0.9 КЛЮЧЕВОЙ СТАВКИ ЦБ РФ

14


ИНВЕСТИЦИОННЫХ ПРОЕКТОВ СОЗДАНИЯ ПАРКОВ ПОДДЕРЖАНО

1,3 МЛРД. РУБ.

СУБСИДИЙ ПРЕДОСТАВЛЕНО ПАРКАМ В 2014-2020 ГГ.

ППРФ N 831

2021 – 193 МЛН РУБ.
2022 – 298 МЛН РУБ.
2023 – 337 МЛН РУБ.



ПОДДЕРЖАНЫ 10 РЕГИОНОВ ЧЕРЕЗ КОМПЕНСАЦИЮ (ИЗ УПЛАЧЕННЫХ РЕЗИДЕНТАМИ НАЛОГОВ) ЗАТРАТ НА СОЗДАНИЕ ИНФРАСТРУКТУРЫ ПАРКОВ

100% ФЕДЕРАЛЬНОЙ ЧАСТИ НАЛОГА НА ПРИБЫЛЬ (3‰ ИЗ 20‰)

100% НДС

100% АКЦИЗОВ НА АВТОМОБИЛИ, МОТОЦИКЛЫ, ТОПЛИВО И ДР.

50% ВВОЗНЫЕ ТАМОЖЕННЫЕ ПОШЛИНЫ

14


ИНВЕСТИЦИОННЫХ ПРОЕКТОВ СОЗДАНИЯ ПАРКОВ ПОДДЕРЖАНО

15 МЛРД. РУБ.

ГОСПОДДЕРЖКИ ПРЕДОСТАВЛЕНО ПАРКАМ В 2016-2020 ГГ.

ППРФ N 1119

2021 – 9 164,7 МЛН РУБ.
2022 – 9 634,0 МЛН РУБ.
2023 – 5 835,6 МЛН РУБ.



ПОДДЕРЖКА РЕЗИДЕНТОВ ПАРКОВ

- УСЛУГИ ПО ТЕХНОЛОГИЧЕСКОМУ ПРИСОЕДИНЕНИЮ К КОММУНАЛЬНОЙ ИНФРАСТРУКТУРЕ;
- ВОЗМЕЩЕНИЕ ЧАСТИ ЗАТРАТ НА УПЛАТУ 1-ГО ВЗНОСА (АВАНСА) ПО ДОГОВОРАМ ЛИЗИНГА;
- ВОЗМЕЩЕНИЕ ЧАСТИ ЗАТРАТ ПО ПРИОБРЕТЕНИЮ НОВОГО ОБОРУДОВАНИЯ.

ППРФ N 194

2021 – 1 000,0 МЛН РУБ.
2022 – 1 000,0 МЛН РУБ.
2023 – 1 000,0 МЛН РУБ.

Планируемый эффект предоставления поддержки к 2025 году

23,8 МЛРД РУБ. ВНЕБЮДЖЕТНЫЕ ИНВЕСТИЦИИ
3,5 МЛРД РУБ. НОВЫХ РАБОЧИХ МЕСТ
4,3 МЛРД РУБ. НАЛОГОВЫХ ПОСТУПЛЕНИЙ В БЮДЖЕТЫ ВСЕХ УРОВНЕЙ



ИЗМЕНЕНИЯ МЕХАНИЗМОВ ФИНАНСИРОВАНИЯ ПАРКОВ

№ п/п	ППРФ1119 ГОСПАРКИ (проект)	ППРФ1119 ЧАСТНИКИ (проект)	ППРФ831 (утвержден)
1	Упростить отбор (паспорт проекта)	Предусмотреть двухступенчатую системы отбора (рег. отбор и фед. отбор)	Сохранить отбор проектов (отсутствие конкурса)
2	Продлить (предусмотреть) сроки возмещения с 5 до 15 лет		Кредиты 2020-2022 гг.
3	Заменить (предусмотреть) показатели эффективности для инд.парков Для 5 лет возмещения: объем внеб. инвестиций на конец 10-го года не менее 20 млн рублей на 1 га заполняемость на конец 10-го года не менее 50 процентов Для 10 лет возмещения: объем внеб. инвестиций на конец 15-го года не менее 40 млн рублей на 1 га заполняемость на конец 15-го года не менее 60 процентов Для 15 лет возмещения: объем внеб. инвестиций на конец 20-го года не менее 60 млн рублей на 1 га заполняемость на конец 20-го года не менее 70 процентов.		Показатели эффективности на 2030 год: заполняемость – 70% отношение объема инвестиций резидентов парка к объему затрат УК парка – 8 соотношение прироста налоговых поступлений резидентов парка в фед. бюджет к объему субсидии на конец 2030 года нарастающим итогом – не менее 5.
4	Учитывать 100% ввозных таможенных пошлин при расчете размера компенсации (сейчас 50%)		
5	Расширить возмещаемые расходы: прямые затраты региона включить взносы в уставный капитал парков на уплату долга и % по кредитам на строительство инфраструктуры	Возмещаются не более 50% сметной стоимости объекта, прошедшей госэкспертизу	Предусмотрены 3 типа проектов для кредитования: создание нового парка расширение площади действующего (не менее 50%) модернизация объектов действующего без увел. площади
6	Сохранение финансирования парков на территории ОЭЗ, при этом запрет включать в состав территории парков зем. участки, на создание инфраструктуры которых были израсходованы средства по линии ОЭЗ		Возможно участвовать в отборе с предварительным одобрением кредитного комитета банка (без заключенного договора)

НАШИ КОНТАКТЫ



ЗАМЕСТИТЕЛЬ ДИРЕКТОРА ДЕПАРТАМЕНТА РЕГИОНАЛЬНОЙ
ПРОМЫШЛЕННОЙ ПОЛИТИКИ И ПРОЕКТНОГО УПРАВЛЕНИЯ

ЦУКАНОВ ДЕНИС ГЕННАДЬЕВИЧ

+7 (963) 970-71-27



НАЧАЛЬНИК ОТДЕЛА ДЕПАРТАМЕНТА РЕГИОНАЛЬНОЙ
ПРОМЫШЛЕННОЙ ПОЛИТИКИ И ПРОЕКТНОГО УПРАВЛЕНИЯ

ДАНИЛОВ ЛЕОНИД ВАЛЕНТИНОВИЧ

+7 (926) 238-61-48